



DIRECTION GÉNÉRALE
DE L'ÉDUCATION ET DES ENSEIGNEMENTS

Inspection de l'Éducation nationale
Circonscription pédagogique n°5 des
Marquises

ÉCOLE PRIMAIRE DE PUAMAU

ÎLE DE HIVA-OA

PROJET D'ÉCOLE 2020 – 2023

Périmètre d'application du projet :

[X] - ÉCOLE À CLASSE UNIQUE (CYCLES 1&2)

[X] – Secteur de collège - ATUONA

PROJET D'ÉCOLE 2020 – 2023 DES ÉCOLES DE L'ÎLE DE HIVA-OA : CSP ATUONA, TAAOA, HANAPAAOA ET PUAMAU

ORIENTATIONS PÉDAGOGIQUES ET DIDACTIQUES CHOISIS

DÉVELOPPER UNE ÉCOLE PERFORMANTE

CONFORTER UNE ÉCOLE POUR TOUS

ÉDIFIER UNE ÉCOLE OUVERTE

AXE 1

SÉCURISER LES APPRENTISSAGES DE TOUS LES ÉLÈVES
POUR CONDUIRE À LA MAÎTRISE DES COMPÉTENCES DE
FIN DE CYCLE

OBJECTIF 1/3

Garantir la maîtrise du socle
commun des connaissances, des
compétences et de culture

OBJECTIF 3/3

Valoriser la langue et la
culture marquisienne

Renforcer la maîtrise de la langue française et du marquisien à l'oral et
à l'écrit

Les savoirs didactiques et pédagogiques

I – ACTIONS SPÉCIFIQUES

AS3.1.1 – Mettre régulièrement les élèves en situation d'écoute, de
compréhension, de production et d'interaction à l'oral (TC)

AS3.1.1a - Instaurer régulièrement des moments de langage oral (C1)

AS3.1.1b - Instaurer une de lecture à voix haute. (C2C3)

AS3.1.2 - Investir l'enseignement de la littérature française en français,
en marquisien et en anglais –TC

AS3.1.2a – Mettre en place un enseignement organisé de la littérature
française (TC)

AS3.1.3 – Garantir l'acquisition de compétences de lecteur au sortir du C2

AS3.1.3a – Viser 100% de réussite au CP

III – ACTIONS VISANT LA PROFESSIONNALISATION DES ACTEURS

APA31a – Optimiser l'utilisation du numérique au sein des
apprentissages.

II – ACTIONS COMMUNES AUX TROIS AXES

AC31a – Utiliser le numérique au quotidien pour favoriser les apprentissages (TC)

AC31b – Réaliser des productions de meilleure qualité en usant du numérique en fonction du projet de groupe (jeu de loto avec book créateur, livre
interactif.

AXE 2

ACCOMPAGNER CHAQUE ÉLÈVE DANS UN
PARCOURS DE RÉUSSITE EN PRENANT EN
COMPTE SA DIVERSITÉ ET EN ORGANISANT SON
PARCOURS

OBJECTIF 2/2

Inclure tous les élèves dans les apprentissages

Apporter une réponse adaptée à la difficulté individuelle des
élèves

Les aides de la classe aux
aides spécialisées : de la
différenciation aux PPRE,
PAP, PPS.

La difficulté scolaire dans le
cadre du DASED

I – ACTIONS SPÉCIFIQUES

AS4.1.1 – Repérer les problématiques et les élèves à
besoins prioritaires et/ou particuliers (TC)

AS4.1.1a – Repérage et objectivation par l'écrit (PPRE, DA) de
la difficulté scolaire (TC)

AS4.1.1b – Repérer les élèves en situation de handicap (TC)

III – ACTIONS VISANT LA PROFESSIONNALISATION DES ACTEURS

APA31a – Analyser, repérer et prendre en charge la difficulté
scolaire (TC)

AXE 3

CONSTRUIRE UNE ÉCOLE AMBITIEUSE ET OUVERTE AU
MONDE EN PROMOUVANT UNE ÉCOLE
BIENVEILLANTE ET EN S'ENGAGEANT DANS DES
PRATIQUES INNOVANTES

OBJECTIF 2/2

Encourager les initiatives et ouvrir l'école

Mettre en place les parcours éducatifs PEAC-PES-PEC

Parcours éducatifs : santé, EAC, citoyenneté.

I – ACTIONS SPÉCIFIQUES

ASS.1.1 PEAC - Faire acquérir une culture générale partagée, riche
et diversifiée...

ASS.1.1a.PEAC1 – Mettre en place des projets artistiques et culturels
communs à l'école (2 par an ...) (TC)

ASS.1.2. PES 1 - Faire acquérir aux élèves de bonnes habitudes
d'hygiène de vie.

ASS.1.2.a.PES 1 - Instaurer des moments ritualisés autour de
l'hygiène corporelle (C1C2) et hygiène de vie (C3)

ASS.1.3 PES 2 – Favoriser de bonnes habitudes d'hygiène
alimentaire

ASS.1.3a.PES 2 – Faire naître le plaisir gustatif, favoriser la curiosité
(TC) et l'ouverture au monde (C2C3)

ASS.1.4 PEC – Permettre à chaque élève de devenir un écolier et un
apprenant accompli

ASS.1.4a PEC – Instaurer des moments en français et en marquisien
(à part égale) visant la construction du « devenir élève »

SOMMAIRE :

Partie 1 : Données chiffrées	p 3
Partie 2 : Analyse qualitative	p 5
Partie 3 : AXE 1 - « SECURISER LES APPRENTISSAGES DE TOUS LES ELEVES pour les conduire à la maîtrise des compétences de fin de cycle »	
3.1. - Plan d'actions et stratégies de mise en œuvre de l'axe n°1.....	p 7
Objectif 1 sur 3 : Garantir la maîtrise du SCCCC	
3.1.1. – Fiches actions.....	p. 9
Partie 4 : AXE 2 – « ACCOMPAGNER CHAQUE ÉLÈVE DANS UN PARCOURS DE RÉUSSITE en prenant en compte leur diversité et en organisant ce parcours »	
4.1. – Plan d'actions et stratégies de mise en œuvre de l'axe n°2	p 13
Objectif 2 sur 2 : Inclure tous les élèves dans les apprentissages	
4.1.1. - Fiches actions.....	p 15
Partie 5 : AXE 3 – « CONSTRUIRE UNE ÉCOLE AMBITIEUSE ET OUVERTE AU MONDE en promouvant une école bienveillante et en s'engageant dans des pratiques innovantes »	
5.2. – Plan d'actions et stratégies de mise en œuvre de l'axe n°3.....	p 17
Objectif 2 sur 2 : Encourager les initiatives, ouvrir l'école	
5.1.1. - Fiches actions.....	p 19
Partie 6 : Fiche de validation du projet d'école.....	p 24

**PARTIE 1. DONNEES CHIFFREES [OBSERVEES AU COURS DE L'ANNEE SCOLAIRE
2019/2020]**

Structures scolaires	Secteur de collège	Ecole / RPI / RPC
	REP + ☐	REP+ ☐ Politique de la ville ☐
Nombre d'écoles	[Saisie DGEE]	[Saisie DGEE]
Nombre de classes du 1^{er} degré	[Saisie DGEE]	[Saisie DGEE]
Nombre d'élèves du 1^{er} degré	[Saisie DGEE]	[Saisie DGEE]
en cycle 1	[Saisie DGEE]	[Saisie DGEE]
en cycle 2	[Saisie DGEE]	[Saisie DGEE]

Encadrement : indicateurs de ressources éducatives	Secteur de collège	Ecole
	REP + ☐	REP+ ☐ Politique de la ville ☐
Équipe de circonscription		
IEN	1	Aline-Titihu HEITAA-ARCHIER
SECRETAIRES	2	Bertrand HAITI – Étienne TEKOHUOTETUA
CPAIEN	2	Tiarenui BECQUET – Bélanda RAOULX
EA PLURILINGUE ou LCP	1,5	Ornella O'CONNOR – Félix BARSINAS
EATICE	1	Audrey TAMARII
Le DASED		
PSY-EN	2	Jocelyne AUBRY - Bruno STEPHAN
PSY-SCO	0	0
Enseignant spécialisé option E	3	Claudine LOZAC, Maria CANCIAN, Christian BARAL-BARRON
Enseignant spécialisé option G	0	0
ASH		
ESR	1	Moeata LUCAS
Enseignant spécialisé ESID option D	2	Amélie JALU – Stéphanie RAREHINA
Enseignant spécialisé CSHS (option A et B)	0	0
AUTRES		
Contrôleur et référent transport scolaire	1	Marc BONNET
Équipe pédagogique : Les enseignants		
Enseignant	1	[Saisie DGEE]
Adjoints supplémentaires (PDMQDC/REP+)	0	[Saisie DGEE]
Suppléants ou contractuels (non titulaires)	0	[Saisie DGEE]
Personnel municipal		
Personnel de service (ménage, surveillance, cantine)	2	2
Aide-maternelle	0	0
Personnel supplémentaire (CAE, service civique,...)	1	1

Parcours des élèves	Secteur de collège	Ecole		
Pourcentage d'élèves avec un an de retard	[Saisie DGEE]	[Mesures DGEE]		
Taux de maintien CE2	[Saisie DGEE]	[Mesures DGEE]		
Taux de maintien 6^e	[Saisie DGEE]			
		C1	C2	C3
Nombre d'élèves bénéficiant d'un PPRE	[Saisie DGEE]	0	0	0
Nombre d'élèves bénéficiant d'un PPRE passerelle	[Saisie DGEE]	0	0	0
Nombre d'équipes éducatives	[Saisie DGEE]	1	1	0
Nombre de pré-orientations en SEGPA	[Saisie DGEE]	0	0	0
Nombre d'élèves bénéficiant d'un PPS	[Saisie DGEE]	0	0	0
Nombre d'élèves bénéficiant d'un PAP	[Saisie DGEE]	0	0	0
Nombre d'élèves bénéficiant d'un PAI	[Saisie DGEE]	0	0	0

Autres indicateurs pertinents au choix de l'équipe pédagogique	Secteur de collège	Ecole
Taux d'absentéisme des élèves sur l'année	[Mesures DGEE]	5 %
Nombre de prises en charge E	[Mesures DGEE]	0
Nombre de prises en charge G	[Mesures DGEE]	0
Nombre de prises en charge psychologue	[Mesures DGEE]	0
Nombre de prises en charge ESID (option D)	[Mesures DGEE]	0
Nombre de prises en charge CSHS (option A et B)	[Mesures DGEE]	0
Nombre de signalements « portail incidents »	[Mesures DGEE]	0
Le taux de participation des parents aux réunions Aux réunions Aux élections des parents d'élèves	[Mesures DGEE]	100 % 90%
Taux d'élèves avec un PCS défavorisé	[Mesures DGEE]	80 %

PARTIE 2. ANALYSE QUALITATIVE (FONDAMENTAUX / SOCLE COMMUN)

	Compétences les mieux maîtrisées	Compétences les moins maîtrisées
Cycle1	<p>Domaine 1 :</p> <ul style="list-style-type: none"> •Dire de mémoire des chants, comptines. •Écrire son prénom en cursive. •Écrire son prénom en capital d'imprimerie. •Manipuler des syllabes. •Découvrir le principe alphabétique <p>Domaine 2 : Agir, s'exprimer, comprendre à travers l'activité physique : <u>Agir dans l'espace</u> •Enchaîner ses actions et déplacements en fonction d'obstacles à franchir.</p> <p>Domaine 3 : Agir, s'exprimer, comprendre à travers les activités artistiques : <u>Les productions plastiques et visuelles</u> : •S'exercer au graphisme décoratif •Réaliser des compositions plastiques, planes. •Pratiquer le dessin. <u>Univers sonores</u> : Acquérir un répertoire de comptines et de chansons.</p> <p>Domaine 4 : <u>-Utiliser les nombres :</u> •Mobiliser des symboles analogiques, oral ou écrits, conventionnels ou non conventionnels pour communiquer des informations orales sur une quantité. <u>-Étudier les nombres :</u> •Quantifier une collection. <u>-Explorer des formes, des grandeurs, des suites organisées :</u> •Classer des objets en fonction de caractéristiques liées leur forme. *Savoir nommer un rond, un carré, un triangle.</p> <p>Domaine 5 : <u>-Explorer le monde du vivant, des objets et de la matière :</u> •Utiliser un objet numérique : tablette.</p>	<p>Domaine 1 :</p> <ul style="list-style-type: none"> •Comprendre et apprendre – Échanger et réfléchir avec les autres. <p>Domaine 2 : Agir, s'exprimer, comprendre à travers l'activité physique •Collaborer, coopérer, s'opposer.</p> <p>Domaine 3 : Agir, s'exprimer, comprendre à travers les activités artistiques <u>Les productions plastiques et visuelles</u> : •Observer, comprendre et transformer des images. <u>Univers sonores</u> : •Affiner son écoute.</p> <p>Domaine 4 : <u>Étudier les nombres :</u> •Décomposer les nombres. <u>-Explorer des formes, des grandeurs, des suites organisées :</u> •Reconnaître quelques solides.</p>
Cycle2	<p><u>CP/CE1 :</u> Français :</p> <p><u>Comprendre et s'exprimer à l'oral</u> •Comprendre un texte globalement</p> <p><u>Lire</u> •Discrimination visuelle et connaissance des lettres. •Correspondances graphophonologiques ; combinatoire (construction des syllabes simples et complexes). •Lire à voix haute (après préparation).</p> <p><u>Écriture</u> •Correspondances entre diverses écritures des lettres pour transcrire un texte. •Stratégies de copie pour dépasser la copie lettre à lettre. •Mémorisation orthographique des mots et des sons simples.</p> <p><u>Maths :</u> • Dénombrer, constituer et comparer des collections. • sens des symboles =, < >. •Comparer, ranger des nombres. •Écrire, nommer, comparer, ranger les nombres entiers naturels inférieurs à 1 000. •Situer un objet par rapport à soi ou à un autre objet...</p> <p><u>Arts</u> •Réaliser et donner à voir, individuellement ou collectivement, des productions plastiques de natures diverses.</p>	<p>Français :</p> <p><u>Comprendre et s'exprimer à l'oral</u> •Comprendre l'implicite</p> <p><u>Lire-Écrire</u> •Comprendre un énoncé, une consigne simple. •Maîtriser la fluidité de la lecture. •Comprendre le fonctionnement de la langue. •Utiliser ses connaissances pour mieux écrire un texte court. • Écrire de manière autonome un texte de 5 à 10 lignes.</p> <p>Maths •Restituer les tables d'addition. •Maîtriser la technique de la soustraction avec retenue. •Calculer mentalement. •Résoudre des problèmes. •Mémorisation des tables (additions et multiplications) •Associer un nombre entier à une position sur une demi-droite graduée, ainsi qu'à la distance de ce point à l'origine.</p> <p><u>EMC</u> -Respecter les codes de communications, les règles d'échanges.</p> <p><u>-Marquisien et anglais</u> •Utiliser des structures de phrases simples. •Acquérir du vocabulaire.</p>

**Les points d'appui de l'école, du RPI, du RPC
pour renforcer les compétences les moins maîtrisées par les élèves**
(contextes d'exercice, pratiques pédagogiques effectives, évaluations diagnostiques...)
[cf. bilan du précédent projet d'école]

- Proposer le tutorat.
- Mise en place de la classe flexible.
- Proposer plus d'activités de manipulation.
- Bonne fréquentation des élèves.
- Sorties scolaires dans des sites culturelles, classe découverte.
- Formation des enseignants cycle 1 et 2 par la circonscription.

**Les points de fragilité de l'école, du RPI, du RPC à dépasser
pour renforcer les compétences les moins maîtrisées par les élèves**
(contextes d'exercice, pratiques pédagogiques, évaluations diagnostiques...)
[cf. bilan du précédent projet d'école]

En regard des résultats des évaluations nationales, il convient de :

- Renforcer l'enseignement dans le domaine de la maîtrise de la langue visant à :
Améliorer l'oral et l'écrit en français (Enseigner la langue orale, enrichir le lexique, multiplier les situations de productions d'écrits authentiques, développer la compréhension fine ...) ;
- Réfléchir sur une démarche commune sur l'enseignement de la résolution de problème et sur le calcul.
- Développer la prise en compte des élèves en difficulté par une définition plus fine des besoins et par une meilleure mise en œuvre des PPRE, des suivis, des besoins, des prises en charge par le maître E en vue de réduire les écarts d'apprentissage en Français et Mathématiques.
- Développer les actions relatives à la citoyenneté (vivre ensemble, respect de soi, des autres et des règles, de l'environnement ...) pour une meilleure estime de soi.
- Promouvoir l'enseignement du Eo enata à l'oral et à l'écrit (à travers la démarche NARRAMUS, lecture et compréhension de textes, de textes littéraires, de contes ou de légendes...) et mettre en place un plurilinguisme positif.
- Promouvoir l'EPS pour favoriser l'estime de soi, l'esprit de combativité, le goût de l'effort


**AXE 1 : « SÉCURISER LES APPRENTISSAGES DE TOUS LES ÉLÈVES »
pour les conduire à la maîtrise des compétences de fin de cycle**

3.1. PLAN D' ACTIONS ET STRATEGIE DE MISE EN ŒUVRE :	
Objectif 1 sur 3 « Garantir la maîtrise du socle commun des connaissances et des compétences » → « Renforcer la maîtrise de la langue française et du marquisien, à l'oral et à l'écrit »	
Diagnostic partagé	Axes de progrès
<p>Points forts : -Équipe pédagogique stable et forces vives repérées :</p> <ul style="list-style-type: none"> • Enseignantes formées sur le cycle 2 en lecture-écriture par la circonscription. • Présence d'enseignantes mobiles sur l'île. • Personnes ressources disponibles sur l'île (culture marquisienne, personnes de l'académie marquisienne). • École dotée en outils numériques (2 ipads et 1 vidéoprojecteur). <p>Points faibles :</p> <ul style="list-style-type: none"> • PCS (Professions, catégories sociales) familles peu familiarisées avec la culture de l'école et le livre. • La langue marquisienne est très peu parlée et peu comprise par une grande partie des élèves. • Les élèves arrivent à l'école avec des compétences orales variables selon le contexte familial. • Peu de séances d'enseignement explicite de la compréhension • Bagage lexical pauvre. <p>*Pour l'utilisation de l'outil numérique. Mise à jour complexe, maintenance des applications est un frein : pas de connexion internet à l'école.</p>	<ul style="list-style-type: none"> • Utiliser les outils numériques pour un apprentissage interactif et vivant de la langue. • S'approprier les progressions en les harmonisant et en éclaircissant les contenus concernant les repères annuels prescrits. *Renouveler les livres de la bibliothèque. • Réactualiser les pratiques des enseignants dans l'utilisation pertinente et fréquente du numérique dans leur enseignement (apprentissage et préparation de classe) • Mettre en place des échanges de service pour l'enseignement de la langue marquisienne. • Appliquer la démarche de l'enseignement explicite en français et en mathématique. • Mettre en place la démarche d'enseignement de la littérature. • Mettre en œuvre la démarche d'enseignement de lecture-écriture du guide 100% de réussite au C2.

Actions (Préciser le cycle qui en est la cible)	Cycle	Moyens mis en œuvre / Calendrier	Evaluation				
			Indicateurs retenus (Taux, pourcentage, nombre...)	Performance attendue en %			
				N	N+1	N+2	N+3
I – ACTIONS SPECIFIQUES (AS)							
AS 3.1.1 - Mettre régulièrement les élèves en situation d'écoute, de compréhension, de production et d'interaction à l'oral (cycles 1 & 2)							
AS. 3.1.1a - Instaurer régulièrement des moments de langage oral.	Cycle 1	Varier les situations de communication en français et en marquisien de la STP à la SG : - au travers des coins de jeux - au travers des situations de jeux de rôle... - en multipliant les rencontres, l'immersion, la fréquentation des œuvres littéraires.	Taux de participation des élèves à l'interaction	75%	80%	85%	90%
				50 %	60 %	80 %	90 %
AS 3.1.1b - Instaurer des moments de lecture à voix haute	Cycle 2	-Mettre en place les préconisations du 100% réussite. -Mettre en œuvre les quatre phases de lecture-écriture -Organiser des temps de lecture des élèves dans les autres classes. -Mettre en place des temps de lecture (plaisir, offerte) quotidienne.	Amélioration des résultats aux évaluations en lecture fluence et en compréhension	60%	70%	80%	90%
AS3.1.2– Investir l'enseignement de la littérature française en français (TOUS CYCLES)							

AS 3.1.2. a – Mettre en place un enseignement organisé de la littérature française. FICHE ACTION COMMUNE A LA CIRCONSCRIPTION	Cycle 1	-Application de la démarche Narramus Étude de 8 albums en français, 8 en marquisien et 8 en anglais -Pratique de la lecture offerte quotidienne et planifiée dans l'année et dans le cycle. -Organisation de l'emploi du temps en conséquence : -Le co-enseignement, le décloisonnement... -Les apprentissages en ateliers -Inscription dans le (le cahier) PEAC (liens) -Conception des modalités d'évaluation par niveau (définir les critères de maîtrise des 8 albums)	Taux d'élèves maîtrisant la narration des albums étudiés en LF et en LM Taux de locuteurs de la LM	En F 80% En M 60%	85%	90%	95%	
	Cycle2	Application d'une démarche dans le prolongement de Narramus (année 2)	Taux de réussite aux évaluations en lecture			+ 10%	+ 10%	
AS 3-1-3 : Garantir l'acquisition de compétences de lecteur au sortir du cycle 2								
AS 3-1-3 a : Viser 100% de réussite au CP FICHE ACTION COMMUNE A LA CIRCONSCRIPTION	Cycle 2	1-Harmoniser les pratiques et les outils pour les enseignants et les élèves : Mise en place du cahier du jour, un cahier de contrat de travail et de réussite. 2-Maintenir les PE dans le cycle sur 3 ans. 3- Appliquer la progression dans l'étude des CGP au CP 4-Appliquer les démarches pour enseigner la lecture-écriture au CP : -Au CP, CE1, CE2 : quatre phases. 5-Planifier l'enseignement de la lecture écriture sur la semaine en prenant en compte les contraintes du double niveau ou du multiniveau. 6-Mieux gérer ses préparations et mieux gérer ses interventions en classe à double ou multiniveau : Note IEN N°6. 7-Appliquer la pédagogie explicite pour l'enseignement des fondamentaux notamment en lecture, en écriture.	Taux d'élèves ayant de meilleurs résultats en lecture (évaluations nationales et de la circonscription)		+ 10%	+ 10%	100%	
II – ACTIONS COMMUNES AUX TROIS AXES								
AC 3.1.a – Utiliser le numérique au quotidien pour favoriser les apprentissages.	Cycles 1 & 2	- Lister et exploiter les différentes applications pertinentes de la tablette au service de la langue orale. -Utiliser l'enregistrement audiovisuel comme moyen pour se distancier.	Taux de réalisation d'au moins une production par mois par cycle	85%	90%	95%	100%	
III – ACTIONS VISANT LA PROFESSIONNALISATION DES ACTEURS (APA)								
APA 3.1.a - - Optimiser l'utilisation du numérique au sein des apprentissages.	Cycles 1 & 2	Formation sur l'utilisation du numérique pour favoriser les apprentissages	Formation en présentiel ou à distance.	85%	90%	95%	100%	

3.1.1. – FICHES ACTIONS
AXE 1 – OBJECTIF 1 sur 3

	<p>AS 3-1-1a : Instaurer régulièrement des moments de langage oral (en langue française et en langue marquisienne)</p>	<p>Qui sont les bénéficiaires de cette action ? Cycle 1 Qui sont les acteurs ? Professeurs...</p>
<p>DESCRIPTIF DE L'ACTION : Mettre en place des situations pédagogiques visant à améliorer les compétences langagières et à enrichir le lexique : coins classe, situations ordinaires, situations pédagogiques régulières ou d'apprentissage.</p>		
<p>AXE 1 : SECURISER LES APPRENTISSAGES DE TOUS LES ELEVES</p>	<p>Objectif retenu</p>	<p>Référentiel pour l'éducation prioritaire</p>
	<p>X Garantir la maîtrise du SCCC X Valoriser la langue et la culture marquisienne</p>	<p>P1 : Garantir l'acquisition du « Lire, écrire, parler » et enseigner plus explicitement les compétences que l'école requiert pour assurer la maîtrise du socle commun P2 : Conforter une école bienveillante et exigeante (Évaluation des élèves) P4 : Favoriser le travail collectif de l'équipe éducative</p>
<p>Objectifs visés</p>	<p>Amener l'élève à : Utiliser le lexique et les structures langagières pour se faire comprendre et communiquer à l'oral.</p>	
<p>Connaissances attendues ou effets attendus (pour l'élève)</p>	<ul style="list-style-type: none"> - L'élève enrichit son capital lexical et syntaxique en lien avec des objets familiers, par les jeux symboliques ou autres situations authentiques. - L'élève développe des compétences langagières telles que : échanger, négocier, désigner des objets et des actions. 	
<p>Compétences visées</p>	<p>Domaine 1 : Des langages pour penser et communiquer</p> <ul style="list-style-type: none"> - Comprendre, s'exprimer en utilisant la langue française à l'oral et à l'écrit - Comprendre, s'exprimer en utilisant une langue régionale 	
<p>Indicateurs</p>	<ul style="list-style-type: none"> - Taux de participation des élèves à l'interaction - 	
<p>ECHEANCIER (Quel déroulement ?)</p>	<p>MOYENS (De quoi avons-nous besoin pour réussir ?)</p>	
<p>Temps d'apprentissage : Toute l'année 2 séances de 20 à 30min par jour. - Ateliers de langue orale : Petits groupes de 6 à 8 élèves</p>	<ol style="list-style-type: none"> 1) Varier les situations de communication en français et en marquisien de la STP à la SG en organisant et en harmonisant les apprentissages dans le cycle <ul style="list-style-type: none"> - au travers des coins de jeux -au travers des situations de jeux de rôle... - en multipliant les rencontres, l'immersion, la fréquentation des œuvres littéraires. 2) S'appuyer sur les ressources d'Eduscol sur l'enseignement du vocabulaire à la maternelle 3) En mettant en place un tableau de bord harmonisé en équipe dans chaque classe pour le suivi des acquisitions langagières de chaque élève 	
<p>BILAN INTERMEDIAIRE</p>		
<p><u>Freins ou leviers de la réalisation de l'action</u> Freins : les coins ne sont pas assez dotés en matériel. Leviers : L'engagement des parents (participation aux manifestations de l'école). Les élèves non locuteurs en marquisien sont demandeurs.</p>	<ul style="list-style-type: none"> -Assume de jouer le rôle de locuteur donné par l'enseignant (expliquer /décrire/raconter...) face à des interlocuteurs. -Partage la gestion de la conduite discursive orale (expliquer/décrire/raconter...) avec ses pairs : se reconnaît comme locuteur et interlocuteur au sein du groupe. -Regarde son interlocuteur dans le système d'énonciation (tu...) -Tient compte du point de vue, des réactions de son interlocuteur... -Nombre de locuteurs en marquisien plus important (programmes, cadre européen commun de référence) 	



AS 3.1.1.b : Instaurer des temps de lecture à voix haute


Qui sont les bénéficiaires de cette action ?
Cycle 2
 Qui sont les acteurs ?
 Professeurs, parents

DESRIPTIF DE L'ACTION : Former les élèves à la lecture expressive à voix haute de textes narratifs (en français ou en marquisien) par les élèves de CM aux élèves de cycle 2 et le cycle 2 à la maternelle.

AXE 1 : SÉCURISER LES APPRENTISSAGES DE TOUS LES ÉLÈVES	Objectif retenu X Garantir la maîtrise du SCCCC X Valoriser la langue et la culture marquisienne	Référentiel pour l'éducation prioritaire P1 : Garantir l'acquisition du « Lire, écrire, parler » et enseigner plus explicitement les compétences que l'école requiert pour assurer la maîtrise du socle commun P2 : Conforter une école bienveillante et exigeante (Évaluation des élèves) P4 : Favoriser le travail collectif de l'équipe éducative
Objectifs visés	Amener les élèves à lire un texte avec fluidité et expressivité.	
Connaissances attendues ou effets attendus (pour l'élève)	L'élève identifie des mots rapidement : décode aisément des mots inconnus réguliers, reconnaît des mots fréquents et irréguliers mémorisés. -L'élève lit à voix haute avec fluidité, après préparation, un texte d'une demi-page (1400 à 1500 signes) ; participe à une lecture dialoguée après préparation.	
Compétences visées	Cycle 2 : Lire à voix haute et contrôler sa compréhension.	
Indicateurs	Amélioration des résultats aux évaluations en lecture fluence et en compréhension Taux ou nombres d'élèves ayant une lecture expressive	
ECHEANCIER	MOYENS	
Nombre et durée des séquences prévues : Tout au long de l'année Nombre et durée des séances par séquence : 2 fois 30 min par semaine Planification dans le temps : Septembre à juin : cycles 2 & 3	1-Travailler la compréhension du texte. 2-Mutualiser des démarches et échanger les pratiques. -Mettre en œuvre les quatre phases d'enseignement de la lecture-écriture au cycle 2. -Prévoir plusieurs fois par période les révisions et les activités variées nécessaires pour parvenir à un déchiffrage aisé et à une réelle automatisation de l'identification des mots. -Lire le texte aux élèves, à voix haute (par l'enseignant) -Définir une grille de critères de réussite concernant la compétence communicationnelle. 3-Entraîner les élèves à une lecture expressive selon des critères définis avec eux : <ul style="list-style-type: none"> •Maitriser son souffle ; Articuler correctement •Repérer des groupes de mots ou de souffle •Respecter la ponctuation et les liaisons •Adopter la posture adéquate ; Écouter le modèle •Ajuster une intention (rythme, intensité et débit), une intonation (moduler sa voix) •Établir une progressivité portée : <ul style="list-style-type: none"> -sur la longueur des supports, -sur la variété des genres de textes, -sur les modalités d'entraînement (individuellement, à deux ou à plusieurs) -sur les critères de réussites. 	
BILAN INTERMEDIAIRE		
Freins : -Le manque d'assurance des E -La peur de ne pas réussir sa lecture. Leviers : - Plaisir de réussir sa prestation... -Plaisir de lire et de partager sa lecture. -Vaincre sa timidité. -Renforcer sa personnalité d'élève. -Multiplier les occasions de réussir	Modalités d'évaluation : effets attendus et résultats constatés. -Évaluations nationales et circonscription -Grille d'auto-évaluations de l'élève.	

ACTION COMMUNE A LA CIRCONSCRIPTION		
	AS 3.1.2.a – Mettre en place un enseignement organisé de la littérature française	Qui sont les bénéficiaires de cette action ? Cycle 1 en année 1 Cycles 2 à partir de l'année 2 Qui sont les acteurs ? Professeurs, élèves, parents, intervenants, visiteurs.
DESCRIPTIF DE L'ACTION (ANNEE 1) : Utiliser la démarche Narramus pour enseigner la compréhension de la littérature de jeunesse française en LF, en LM (dès l'année 1).		
AXE 1 : sécuriser les apprentissages de tous les élèves en conduisant à la maîtrise des compétences de fin de cycle	Objectif retenu	Référentiel pour l'éducation prioritaire
	X Garantir la maîtrise du SCCC X Valoriser la langue et la culture marquisienne	P1: Garantir l'acquisition du « Lire écrire , parler » et enseigner plus explicitement les compétences que l'école requiert pour assurer la maîtrise du socle commun P2 : Conforter une école bienveillante et exigeante (Évaluation des élèves)
Objectifs visés	Taux d'élèves maîtrisant la narration des albums étudiés en LF et en LM Taux de locuteurs de la LM Taux de réussite aux évaluations en lecture compréhension (cycles 2 et 3)	
Connaissances attendues ou effets attendus (pour l'élève)	L'élève : <ul style="list-style-type: none"> - enrichit son vocabulaire ; - connaît des textes narratifs... ; - sait raconter des récits imaginaires... ; - aime partager ses lectures ; - a construit une culture littéraire ; - nourrit son PEAC , son PEC et son PES. 	
Compétences visées	CYCLE 1 Mobiliser le langage dans toutes ses dimensions : <ul style="list-style-type: none"> - Comprendre et apprendre - Entendre de l'écrit et comprendre CYCLE 2 : Domaine 1 : Les langages pour penser et communiquer <ul style="list-style-type: none"> - Comprendre un texte et contrôler sa compréhension (Cycle 2) - Comprendre des textes et les interpréter – Contrôler sa compréhension et devenir un lecteur autonome. 	
Indicateurs	Taux d'élèves maîtrisant la narration des albums étudiés en LF et en LM Taux de locuteurs de la LM Amélioration des résultats aux évaluations en lecture (cycle 2)	
ECHÉANCIER (Quel déroulement ?)		MOYENS (De quoi avons-nous besoin pour réussir ?)
ANNEE CYCLE 1 Nombre et durée des séquences prévues : 8 albums par an / cycle 1 et environ 8 à 10 modules d'enseignement par album Nombre et durée des séances d'enseignement par séquence : 1 module la semaine 1 et la semaine 5 Le reste des modules réparti sur les 3 semaines restantes Organisation temporelle sur une semaine prenant en compte les activités décrochées (cycle 1)		ANNEE 1 CYCLE 1 <ul style="list-style-type: none"> - Application des scénarios pédagogiques selon Narramus pour chaque album à exploiter en multicours ou par niveau - Le matériel associé à chaque album (cartes images, figurines, maquette) - Vidéoprojecteur, encre imprimante, plastifieuse, enceinte audio, casque-micro, un ordinateur, répartiteur - Tableau de bord de suivi des acquis des E - Pratique de la lecture offerte - Organisation de l'EDT - Organisation de l'emploi du temps en conséquence. - Pratique du co-enseignement, de décloisonnements... - Pratique des apprentissages en ateliers - Inscription dans le (e.cahier) PEAC (liens)
BILAN INTERMEDIAIRE		
Freins : Matériel à disposition Enseignants peu locuteurs de la langue Leviers : Accompagnement par l'équipe de circonscription – formation éclairée		Modalités d'évaluation : effets attendus et résultats constatés. ANNEE 1 CYCLE 1 <ul style="list-style-type: none"> - Critères de réussites et d'exigence définis pour chaque niveau du cycle dans une gestion multicours (degré d'implicite du texte étudié, nombre de liens sémantiques pour l'enseignement du vocabulaire, nombre d'épisodes à raconter par récit selon le niveau de l'E) - Évaluation de circonscription (SG) Année 1

ACTION COMMUNE A LA CIRCONSCRIPTION

	<p>AS 3.1.3.a : Viser 100 % de réussite au CP</p>	<p>Qui sont les bénéficiaires de cette action ? Cycle 2 Qui sont les acteurs ? Professeurs, élèves, parents, intervenants, visiteurs.</p>
<p>DESCRIPTIF DE L’ACTION : Utiliser la démarche d’enseignement de la lecture issue des guides d’Eduscol (MEN) ; du CP au CE2.</p>		
<p>AXE 1 : sécuriser les apprentissages de tous les élèves en conduisant à la maîtrise des compétences de fin de cycle</p>	<p>Objectif retenu</p> <p>X Garantir la maîtrise du SCCC</p>	<p>Référentiel pour l’éducation prioritaire</p> <p>P1: Garantir l’acquisition du « Lire écrire , parler » et enseigner plus explicitement les compétences que l’école requiert pour assurer la maîtrise du socle commun P2 : Conforter une école bienveillante et exigeante (Évaluation des élèves)</p>
<p>Objectifs visés</p>	<p>Permettre à tous les E à la fin de CP d’être lecteurs. Permettre à tous les E de fin de CE2 d’être de bons lecteurs.</p>	
<p>Connaissances attendues ou effets attendus (pour l’élève)</p>	<p>L’élève sait :</p> <ul style="list-style-type: none"> - lire vite et sans erreur ; - lire de manière expressive ; - comprendre les textes lus ; <p>L’élève a :</p> <ul style="list-style-type: none"> - une bonne orthographe des mots. - des notions d’EDL relatives au cycle 2 	
<p>Compétences visées</p>	<p>Domaine 1 : Les langages pour penser et communiquer :</p> <ul style="list-style-type: none"> - Identifier des mots de manière de plus en plus aisée - Lire à voix haute - copier - Comprendre le fonctionnement de la langue 	
<p>Indicateurs</p>	<p>Amélioration des résultats en lecture (évaluations nationales et de la circonscription)</p>	
<p>ECHEANCIER (Quel déroulement ?)</p>		<p>MOYENS (De quoi avons-nous besoin pour réussir ?)</p>
<p>Nombre et durée des séquences prévues : Programmation des graphèmes sur chaque année du cycle Nombre et durée des séances d’enseignement par séquence : Fréquence minimale définie par jour du CP au CE2 (cf EDT proposés par l’IEN)</p>	<ul style="list-style-type: none"> - Application de la DELE du CP au CE2 - Tableau de bord pour le suivi des acquis des E 	
<p>BILAN INTERMEDIAIRE</p>		
<p>Freins ou leviers de la réalisation de l’action Freins : Appropriation de la DELE Leviers : Suivi et accompagnement par l’équipe de circonscription post-formation</p>	<p>Modalités d’évaluation : effets attendus et résultats constatés.</p> <ul style="list-style-type: none"> - Évaluations nationales CP et CE1 Évaluations de la circonscription 	

4.2. - PLAN D' ACTIONS ET STRATEGIE DE MISE EN ŒUVRE	
Objectif 2 sur 2 : « INCLURE TOUS LES ELEVES DANS LES APPRENTISSAGES » → « Apporter une réponse adaptée à la difficulté individuelle des élèves »	
Diagnostic partagé	Axes de progrès
Points forts : <ul style="list-style-type: none"> Équipe pédagogique stable. Communication avec la circonscription et les collègues aisée. Bonne relation. Des moyens de communication mis en place (plaquette, cahier liaison, affichage informatif en maternelle...) Présence de l'enseignante D pour le dispositif ULIS école / collègue Structure et équipement confortable 	Réactualiser ses pratiques pédagogiques. -Utiser les outils numériques pour un apprentissage interactif et vivant de la langue. -Favoriser l'innovation pédagogique par l'accompagnement des enseignants. - Former les enseignants à la prise en charge de la difficulté - Augmenter le taux de prise en charge. - Complémentarité et collaboration autour de l'élève.
Points faibles : <ul style="list-style-type: none"> Certains élèves sont non lecteurs, non scripteurs à l'entrée au CE1 en CM1 voire 6^{ème} Contingence géographique qui limite la prise en charge de tous les élèves Insuffisance des dispositifs d'aide extérieurs. Échanges avec les partenaires extérieurs difficiles (cellule Pédopsy) L'irrégularité des prises en charge (missions et remplacements des maîtres E) 	

Actions (Préciser le cycle qui en est la cible)	Cycle	Moyens mis en œuvre / Calendrier	Évaluations				
			Indicateurs retenus (Taux, pourcentage, nombre...)	Performance attendue			
				N	N+1	N+2	N+3

I – ACTIONS SPECIFIQUES

AS 4.1.1 - Repérer les problématiques et les élèves à besoins prioritaires et/ou particuliers (TOUS CYCLES)

AS 4.1.1a :- Repérage et objectivation par écrit (PPRE, DA) de la difficulté scolaire	Cycle 1	❖ Repérage de la difficulté en classe via les observations des enseignants mais aussi via les observations menées par le DASED et la CPAIEN (grille d'observation).	Nombre de rencontres individualisées parents/ enseignants Nombre de PPRE et de demande d'aide sur une	85%	90%	95%	100%
	Cycle 2	❖ Synthèse entre enseignant de chaque classe / DASED et CPAIEN à partir des observations de terrain de chacun. ❖ Repérage des élèves en difficulté et mise en place d'une pédagogie différenciée au sein de la classe en lien avec les parents qui sont informés et associés à la recherche d'une première solution. ❖ Affinage des observations à partir des résultats aux évaluations nationales, de circonscription et de classe.					


		<ul style="list-style-type: none"> ❖ Rédaction d'un PPRE et d'une demande d'aide à l'attention du DASED pour les élèves qui ne peuvent se suffire des aménagements spécifiques produits par l'enseignant(e) et pour qui les résultats aux évaluations le nécessitent. ❖ Aide du DASED à la rédaction des écrits selon les besoins et les demandes des enseignants. ❖ Prises en charge du DASED en fonction des besoins spécifiques repérés (psychologique, pédagogique les 2...) et des contingences géographiques ❖ Bilan des aides menées conjointement dans la classe (enseignant) et hors la classe (DASED) à chaque fin de période et /ou lors des conseils de cycles. ❖ Arrêts des prises en charge spécialisées ou reconduction selon les besoins. 	<p>année.</p> <p>Nombre de prises en charge par le DASED</p> <p>Amélioration des résultats des élèves identifiés aux évaluations</p>	+ 5 %	+ 10 %	+ 10 %	+ 10 %
AS 4.1.1 b : Repérer les élèves en situation de handicap		<ul style="list-style-type: none"> - Observation croisée enseignants/DASED - Coordination par le DASED des ressources spécifiques et organisation de la prise en charge de l'élève en situation de handicap (ULIS, Cellule Pédopsychiatrique...) 	Nombre d'élèves en situation de handicap ayant participé aux projets, sorties et activités extra-scolaires	85%	90%	95%	100%

II – ACTIONS COMMUNES AUX TROIS AXES (AC)

AC 4.1.a Réaliser des productions de meilleure qualité en usant du numérique en fonction du projet de groupe (jeu de loto avec book créator, livre interactif...)	Cycles 1&2	<ul style="list-style-type: none"> ❖ Définir une démarche interactive, collaborative et citoyenne. Exploiter les différentes applications de la tablette ou du téléphone mobile 	Taux de réalisation d'au moins une production par mois par cycle	85%	90%	95%	100%
--	------------	--	--	-----	-----	-----	------

III – ACTIONS VISANT LE PROFESSIONNALISATION DES ACTEURS (APA)

APA 4.1.a Analyser, repérer et prendre en charge la difficulté scolaire.		<ul style="list-style-type: none"> - Accompagnement sur le repérage de la difficulté via le recueil d'information sur les antécédents de l'élève, les observations en classe et les synthèses Enseignant/ CPAIEN / DASED. 	Réduction du nombre d'élèves en grande difficulté	50%	30%	15%	5%
---	--	--	---	-----	-----	-----	----

	AS 4.1.1a Repérer et objectiver par écrit la grande difficulté scolaire	Qui sont les bénéficiaires de cette action ? Les élèves, les enseignants Qui sont les acteurs ? DASED, CPAI EN, Enseignants
DESCRIPTIF DE L'ACTION : Améliorer le dépistage, l'objectivation par l'écrit et la remédiation de la grande difficulté scolaire		
AXE 2 : ACCOMPAGNER CHAQUE ÉLÈVE DANS UN PARCOURS DE RÉUSSITE	Objectifs retenus X Sécuriser les parcours tout au long de la scolarité X Inclure tous les élèves dans les apprentissages	Référentiel pour l'éducation prioritaire Conforter une école bienveillante et exigeante (suivi des élèves). Favoriser le travail de l'équipe éducative
Objectifs visés	Objectif visé : Meilleure remontée en termes de demandes adressées au DASED des besoins spécifiques des élèves en grande difficulté. Moyen : S'appuyer sur les fiches d'observations croisées et le formulaire de demande d'aide pour mieux faire émerger les besoins.	
Connaissances attendues ou effets attendus (pour l'élève)	Meilleure prise en compte de la véritable situation de l'élève en difficulté en classe. Amélioration de la pédagogie différenciée.	
Compétences visées	Selon les besoins identifiés dans les domaines fondamentaux.	
Indicateurs	Nombre de rencontres individualisées parents/ enseignants Nombre de PPRE et de demandes d'aide sur une année. Nombre de prises en charge par le DASED Amélioration des résultats des élèves identifiés aux évaluations	
ECHEANCIER (Quel déroulement ?)		MOYENS (De quoi avons-nous besoin pour réussir ?)
Observations croisées dès la première période Synthèse avec les enseignants Affinage des besoins suite aux évaluations, via l'analyse des résultats Définition d'une date repère pour transmission des demandes d'aide (Mi P2) Tout au long de l'année, bilan des prises en charge, recueil des nouvelles demandes qui émergent, révision et ajustements lors des conseils de cycle et de maîtres.		<ul style="list-style-type: none"> - Implication de tous dans le suivi des élèves en difficulté. - Rigueur dans la rédaction et la transmission des demandes d'aide. - Liaison et appui du DASED pour l'établissement des PPRE et la rédaction des demandes d'aide.
BILAN INTERMEDIAIRE		
Freins ou leviers de la réalisation de l'action Freins : <ul style="list-style-type: none"> - difficulté pour les enseignants à systématiser le recours à l'écrit pour formaliser une demande d'aide - contraintes géographiques qui limitent les possibilités réelles et soutenues d'intervention du DASED. Leviers : <ul style="list-style-type: none"> - Action des membres du DASED - Appui sur le projet de fonctionnement du DASED 		Modalités d'évaluation : effets attendus et résultats constatés. <ul style="list-style-type: none"> - Recensement d'un nombre supérieur de demande d'aide par rapport à l'an passé. - Implication accrue de tous les collègues dans la résolution des difficultés d'apprentissage des élèves en grande difficulté.



AS 4.1.1.b : Repérer les élèves en situation de handicap – vers une école inclusive

Qui sont les bénéficiaires de cette action ?
Cycle 2
 Qui sont les acteurs ?
Direction, Enseignants et coordonnatrice ULIS

DESCRIPTIF DE L'ACTION : Renforcer et développer l'inclusion des élèves en situation de handicap en partenariat avec l'Unité Localisée pour l'Inclusion Scolaire

AXE 2 : ACCOMPAGNER CHAQUE ÉLÈVE DANS UN PARCOURS DE RÉUSSITE	Objectifs retenus	Référentiel pour l'éducation prioritaire
	<ul style="list-style-type: none"> X Sécuriser les parcours tout au long de la scolarité X Inclure tous les élèves dans les apprentissages 	<p>P1: Garantir l'acquisition du « Lire écrire , parler » et enseigner plus explicitement les compétences que l'école requiert pour assurer la maîtrise du socle commun</p> <p>P2 : Conforter une école bienveillante et exigeante</p>
Objectifs visés	<ul style="list-style-type: none"> - Adapter le parcours des élèves en situation de handicap - Favoriser interactions, coopération et entraide entre élèves ordinaires et élèves en situation de handicap 	
Connaissances attendues ou effets attendus (pour l'élève)	Cycle 2 : S'estimer, être capable d'écoute et d'empathie. Se sentir membre d'une collectivité.	
Compétences visées	Domaine 3 : La formation de la personne et du citoyen	
Indicateurs	<ul style="list-style-type: none"> - Nombre d'élèves en situation de handicap ayant participé aux projets, sorties et activités extra-scolaires - Climat de l'école, en classe, en récréation, - Progression, bien-être de l'élève en situation de handicap - Bilans des élèves avec ULIS et comptes rendus des ESS - Rapport d'activité annuel de l'ULIS 	
ECHEANCIER (Quel déroulement ?)		MOYENS (De quoi avons-nous besoin pour réussir ?)
<p>Planification dans le temps : 4 ans Objectif : Adapter le parcours des élèves en situation de handicap Actions : - Élaborer un document de mise en œuvre des PPS, en amont des ESS, lors d'un temps institutionnel dédié aux élèves en situation de handicap et élèves à besoins éducatifs particuliers - Mettre en place, en équipe, un une programmation adaptée des objectifs d'apprentissages pour chaque élève présentant un décalage trop important dans les apprentissages avec les élèves du même âge. Objectif : Favoriser interactions, coopération et entraide entre élèves ordinaires et élèves en situation de handicap Actions : - Sensibilisation au handicap dans toutes les classes de l'école en co-intervention avec la coordonnatrice de l'ULIS : film et débat. - Sensibilisation au handicap en dotant la bibliothèque d'album sur ce thème. - Participation de tous les élèves en situation de handicap à l'ensemble des projets de l'école et de la classe.</p>		<ul style="list-style-type: none"> - temps de concertation institutionnalisés avec la coordonnatrice de l'ULIS - inscription de tous les élèves en situation de handicap dans les projets de l'école - soutien de l'AVSco du dispositif autant que besoin, en classe, lors des projets, sorties ...

AXE 3 : « CONSTRUIRE UNE ÉCOLE AMBITIEUSE ET OUVERTE AU MONDE »
en promouvant une école bienveillante et en s'engageant dans des pratiques innovantes

5.1. PLAN D' ACTIONS ET STRATEGIE DE MISE EN ŒUVRE :							
Objectif 2 sur 2 : « ENCOURAGER LES INITIATIVES ET OUVRIR L'ÉCOLE » → « Mettre en place les parcours éducatifs PEAC – PES – PEC »							
Diagnostic partagé			Axes de progrès				
Points forts : -Actions communes en partenariat avec la cellule de prévention santé. -Engagement des parents d'élèves pour la collation équilibrée -Équipe fortement engagée dans les classes découvertes et classe mer. -École dotée en outils numériques. (2 l'pads, 1 vidéo projecteur). -La majorité (80%) des élèves comprennent et parle la langue marquisienne.			<ul style="list-style-type: none"> Utiliser les outils numériques pour un apprentissage interactif et vivant de la langue. Mettre en place des échanges de service (pour l'enseignement de la langue et de la culture marquisienne, arts visuels, la musique...) Mettre en place des classeurs ou des e-cahiers pour la traçabilité des différents parcours dès la SP. Obtenir une connexion internet à l'école. S'engager à faire des efforts, pour présenter des séances en langue Marquisienne. PEC : Adapter son enseignement au développement psychologique, relationnel et cognitif de l'enfant arrivant au cycle 1, au cycle 2. Donner les clés de la réussite. 				
Points faibles : -PCS (Professions, catégories sociales) familles peu familiarisées avec la culture de l'école et le livre. -Pas de continuité dans la traçabilité des documents, des productions d'élèves. -La titulaire ne maîtrise pas la langue marquisienne.							
Actions (Préciser le cycle qui en est la cible)	Cycle	Moyens mis en œuvre / Calendrier	Évaluation				
			Indicateurs retenus (Taux, pourcentage, nombre...)		Performance attendue en %		
				N	N+1	N+2	N+3
I – ACTIONS SPECIFIQUES							
AS.5.1.1 PEAC : Faire acquérir une culture partagée, riche et diversifiée dans ses formes patrimoniales et contemporaines, populaires et savantes et dans ses dimensions polynésiennes, océaniques, nationales et internationales.							
AS 5.1.1.a.PEAC : Mettre en place des projets artistiques et culturels à l'école. (2 par an dont la thématique ou le thème investit au moins 2 grands domaines artistiques sur 6, de sorte que les 6 grands domaines artistiques aient été investis à la fin des 3 années du projet d'école.) FICHE ACTION COMMUNE A LA CIRCONSCRIPTION	Cycle s 1&2	- Recensement de l'offre artistique et culturelle locale (du village, de l'île, du Territoire) - Permettre l'accès à des musées virtuels (via le numérique par exemple) - Organisation des enseignements au sein d'un cycle et en concertation inter-cycles - Choix concerté sur la forme du cahier de PEAC de l'élève (e-cahier) - Thèmes à définir par année en lien avec l'intervention de Mihimana ROTA lors du stage du 22 au 26 octobre 2019 (par exemple : le thème des animaux peut être investi dans les arts du visuel, les arts du son ou les arts du spectacle vivant).	Taux de réalisation du PEAC au regard de l'action choisie Nombre de sorties pédagogiques et d'invitations d'artistes en lien avec le PEAC.	25%	50%	75%	100%
AS 5.1.2 PES 1 : Faire acquérir aux élèves de bonnes habitudes d'hygiène de vie.							
AS 5.1.2a.PES.1 : Instaurer des moments ritualisés autour de l'hygiène corporelle (Cycles 1 et 2) FICHE ACTION COMMUNE A LA CIRCONSCRIPTION	Cycle s 1&2	Notions : - Cycle 1 : hygiène des mains (pieds, ongles), des dents, du nez, des oreilles + dangers domestiques (le feu, les objets pointus, les prises électriques) - Cycle 2 : poursuite du cycle 1 + hygiène des cheveux (les poux) + dangers domestiques (produits toxiques) ; discussions à partir de ces actes d'hygiène Moyens : - Définir et organiser les enseignements (inter et intra cycles) - Veiller au bon état permanent des installations sanitaires et à la mise à disposition de produits hygiéniques - Partenariat avec la cellule Santé	Taux de réalisation du PES 1 (hygiène corporelle et hygiène de vie) Taux de réussite de l'action (diminution du rappel à l'ordre, acquisition d'automatismes visant les bons gestes en matière hygiène corporelle et de vie)	25%	50%	75%	100%
				25%	40%	65%	80%

AS 5.1.3 PES 1 : Favoriser de bonnes habitudes d'hygiène alimentaire								
<p>AS 5.1.3a PES. 2 : Faire naître le plaisir gustatif, favoriser la curiosité et l'ouverture au monde en mettant en place une classe du goût par an (C1&2)</p>	Cycles 1&2	<p>Notions :</p> <ul style="list-style-type: none"> - Cycle 1 : approche sensorielle des aliments (les 5 sens dans la dégustation – à partir de la collation – de la réalisation de recettes – du déjeuner à la cantine – de la classe de goût organisée annuellement) - Cycle 2 : poursuite du cycle 1 + catégories d'aliments (...), leur origine et leurs apports spécifiques dans l'alimentation – notion d'équilibre alimentaire (sur un repas, sur une journée, sur la semaine) – effets positifs d'une pratique physique régulière sur l'organisme – classe de goût (notions du cycle 2) <p>Moyens :</p> <ul style="list-style-type: none"> - Question de la qualité et de la variété de la collation (cycle 1) et de l'intérêt de la collation (cycles 2) - Partenariat à mettre en place avec la commune (qualité et variété des menus de la restauration scolaire, de la collation) - Fiches disponibles en annexe - Définir et organiser les enseignements (inter et intra-cycles) - Formation des enseignants sur la classe du goût. 	Taux de réalisation du PES 2 (hygiène alimentaire)	25%	50%	75%	100%	
				Taux de réussite de l'action (diminution du rappel à l'ordre, acquisition d'automatisme visant les bons gestes en matière d'hygiène alimentaire).	25%	40%	65%	80%
AS 5.1.4 PEC : Permettre à chaque élève de devenir un écolier et un apprenant accompli.								
<p>AS 5.1.4a PEC: Instaurer des moments en français et en marquisien (à part égale) visant la construction du « devenir élève »</p>	Cycles 1&2	<p>Notions :</p> <ul style="list-style-type: none"> - Cycle 1 : la fonction (à quoi ça sert ?) et le fonctionnement (comment ?) de l'école (les adultes, les espaces à partager et l'organisation matérielle, l'organisation temporelle, les règles de vie (de prises de parole, de politesse, de partage), les rituels de travail, les objets d'apprentissage) - Cycle 2 : poursuite cycle 1 + la collaboration/coopération au service des apprentissages <p>Moyens :</p> <ul style="list-style-type: none"> - Enseignement explicite (rendre lisible, aider à identifier les objets d'apprentissages, les différentes étapes de l'apprentissage), systématiser le contrat de travail et les critères de réussite. - Harmoniser, au sein de l'école, les outils permettant aux élèves de se repérer dans l'organisation matérielle et temporelle de chaque classe (affichage, EDT, aménagement, outils scripteurs, cahiers, etc.) - Mettre en place des rituels de travail au sein de chaque classe et de manière continuée dans l'école (règles de vie, plan de travail, frise de temps, tableaux d'apprentissage ou frise méthodologique d'apprentissage, frise de projets, etc.) - Systématiser le travail en binôme. - Mettre en place l'auto-évaluation au sein de chaque classe et de manière continuée dans l'école. - Mise en place de la classe flexible. 	Taux de réalisation du PEC (devenir élève)	45%	60%	75%	100%	
				Taux d'autonomie dans la gestion de la tâche par l'élève	40%	60%	75%	95 %

ACTION COMMUNE A LA CIRCONSCRIPTION		
	AS 5.1.1a.PEAC: Mettre en place des projets artistiques et culturels communs à l'école	Qui sont les bénéficiaires de cette action ? Cycles 1, 2 Qui sont les acteurs ? Professeurs, Équipe de Circo, Parents, Artistes
DESCRIPTIF DE L'ACTION : Mettre en traces les connaissances, les pratiques et les rencontres artistiques acquises durant une année sur un thème commun à l'école à l'aide d'un carnet culturel individuel.		
AXE 3 : CONSTRUIRE UNE ECOLE AMBITIEUSE ET OUVERTE AU MONDE	Objectifs retenus	Référentiel pour l'éducation prioritaire
	X Encourager les initiatives, ouvrir l'école	P1 : Garantir l'acquisition du « Lire, écrire, parler » et enseigner plus explicitement les compétences que l'école requiert pour assurer la maîtrise du socle commun. P2 : Conforter une école bienveillante et exigeante. P3 : Mettre en place une école qui coopère avec les parents et les partenaires pour la réussite scolaire.
Objectifs visés	-Amener l'élève à garder et à organiser des traces des connaissances, des pratiques et des rencontres artistiques travaillées durant une année à des fins communicatives. -Développer l'appétence culturelle des élèves par des pratiques régulières, renforcer l'écoute, le respect des autres, la coopération et la concentration. -Permettre à tous les élèves d'avoir accès à la culture en réinvestissant leurs connaissances.	
Connaissances attendues ou effets attendus (pour l'élève)	Au niveau des enseignements artistiques : - Fréquente des artistes pour cultiver sa sensibilité et son plaisir à rencontrer des œuvres. - Utilise des techniques d'expression artistiques adaptées à une production. Au niveau des compétences langagières : - Comprend et utilise un vocabulaire approprié à chaque domaine artistique - Décrit et exprime son ressenti, sa compréhension d'une œuvre artistique en utilisant un vocabulaire adapté. - Développe la confiance en soi en osant se produire devant ses pairs, puis devant un public plus large (déclamer un texte en marquisien) - A des connaissances relatives à la mise en place d'une chorale	
Compétences visées	Domaine 1 : Les langages pour penser et communiquer Comprendre, s'exprimer en utilisant le langage des arts et du corps. Domaine 2 : Les méthodes et les outils pour apprendre Expérimenter, produire, créer et mettre en œuvre un projet artistique. S'exprimer, analyser sa pratique, celle des pairs ; établir une relation avec celle des artistes, s'ouvrir à l'altérité.	
Indicateurs	Taux de réalisation du PEAC au regard de l'action choisie (domaines artistiques investis) Nombre de sorties pédagogiques et d'invitations d'artistes en lien avec le PEAC.	
ECHEANCIER		MOYENS
Nombre et durée des séquences prévues : 6 séquences Nombre et durée des séances par séquence : 3 à 5 séances de 30 à 45 min sur la période Au moins une sortie pédagogique ou une invitation d'artistes par période. Planification dans le temps : Entre septembre et juin		- Harmoniser les progressions et les programmations au sein du cycle et sur les 2 cycles à partir du thème annuel commun choisi : les techniques, le lexique, les artistes, les courants artistiques, l'histoire des arts - Recenser et lister toutes les œuvres, les techniques, les médiums et les artistes (locaux et étrangers) + ceux disponibles pour des rencontres de visu. - Découvrir des œuvres d'artistes par des entrées variées et ludiques : langage, techniques plastiques, graphismes, imaginaire... - Créer un musée virtuel harmonisé au sein de l'école - Prévoir un agenda des rencontres artistiques par cycle - Concevoir le carnet culturel en équipe - Thèmes à définir par année en lien avec l'intervention de Mihimana ROTA lors du stage du 22 au 26 octobre 2019 (par exemple : le thème des animaux peut être investi dans les arts du visuel, les arts du son ou les arts du spectacle vivant).
BILAN INTERMEDIAIRE		
Frein : - Manque de matériel divers pour des pratiques artistiques variées autour d'un même thème - Manque de disponibilités d'œuvres artistiques en lien avec le thème choisi - Nombre d'artistes disponibles pour des rencontres authentiques -Manque de financement pour faire venir des artistes authentiques. Leviers : - Sorties pédagogiques favorisant la rencontre d'artistes authentiques.		Modalités d'évaluation : effets attendus et résultats constatés. Évaluations trimestrielles pour mesurer les progrès : - Réinvestissement et enrichissement du bagage lexical relatif aux émotions, impressions et sentiments - Réinvestissement des techniques et des connaissances, créativité des élèves - Identification du style d'un artiste - Connaissances artistiques autour du thème étudié - Richesse et variété du contenu du carnet culturel - Compétences acquises autour du Tapatapa et de la chorale - Mise en réseau - Acquisition d'une Culture commune

ACTION COMMUNE A LA CIRCONSCRIPTION



AS 5.1.2.a.PES.1 : Instaurer des moments ritualisés autour de l'hygiène corporelle et hygiène de vie.

Qui sont les bénéficiaires de cette action ?
Cycles 1, 2
Qui sont les acteurs ?
Elèves, parents, enseignants, autres partenaires de la santé et de l'éducation

DESCRIPTIF DE L'ACTION : Intégrer la mise en œuvre de l'éducation autour de l'hygiène corporelle et de l'hygiène de vie dans la pratique quotidienne de classe.

AXE 3 : CONSTRUIRE UNE ECOLE AMBITIEUSE ET OUVERTE AU MONDE	Objectif retenu	Référentiel pour l'éducation prioritaire
	X Encourager les initiatives, ouvrir l'école	-Conforter une école bienveillante et exigeante -Mettre en place une école qui coopère utilement avec les parents et les partenaires
Objectifs visés	-Faire acquérir aux élèves des bonnes habitudes d'hygiène de vie -Développer la conscience et l'estime de soi.	
Connaissances attendues ou effets attendus	L'élève acquiert et développe ses connaissances et des « bonnes » pratiques à l'égard de sa santé.	
Compétences visées	Connaître et mettre en œuvre quelques règles d'hygiène corporelle et d'une vie saine Étudier les changements des rythmes d'activités quotidiens (sommeil, activité, repos...)	
Indicateurs	Taux de réalisation du PES 1 (hygiène corporelle et hygiène de vie) Taux de réussite de l'action (diminution du rappel à l'ordre, acquisition d'automatismes visant les bons gestes en matière hygiène corporelle et de vie)	
ECHÉANCIER	MOYENS (De quoi avons-nous besoin pour réussir ?)	
Planification dans le temps : Toute l'année.	<p>Partenariat avec la cellule de prévention santé en vue de faire acquérir et de mettre en œuvre des règles d'hygiène relatives à la propreté :</p> <p>Définir et organiser les enseignements et des discussions en lien avec les sciences autour de :</p> <p>Cycle 1 :</p> <ul style="list-style-type: none"> -l'hygiène corporelle (hygiène des mains, pieds, ongles, dents, oreilles...) -des dangers domestiques (le feu, les objets pointus, les prises électriques...) <p>Cycle 2 : Poursuivre les actions du cycle 1</p> <ul style="list-style-type: none"> - Hygiène des cheveux (les poux) <p>- Autres moyens :</p> <ul style="list-style-type: none"> - Débats à mener avec les parents. - Dépistage individuel santé et bien-être, en 6ème de collège (infirmière du collège). - Maintien en permanence des sanitaires propres - Mise à disposition de produits hygiéniques. -Actions en partenariat avec la cellule de prévention santé 	
BILAN INTERMEDIAIRE		
Freins Habitudes initiales des élèves	Modalités d'évaluation : effets attendus et résultats constatés.	
Leviers : Bonne implication des différents partenaires : -Enseignants, L'APE, Les parents -La cellule de prévention de la santé, le dentiste	<ul style="list-style-type: none"> -Acquisition de réflexes d'hygiène de santé corporelle : lavage des mains avant et après chaque activité, soins des ongles et des pieds et brossage des dents... -Participation active de parents dans les activités mises en place par la cellule de prévention sur le temps scolaire et hors temps scolaire. - (voir indicateurs) 	

ACTION COMMUNE A LA CIRCONSCRIPTION




AS 5.1.3.a.PES.2 : Faire naître le plaisir gustatif, favoriser la curiosité (tous cycles) et l'ouverture au monde en mettant en place une classe du goût par an (cycles 2 et 3)

Qui sont les bénéficiaires de cette action ?
Cycle 1,2
Qui sont les acteurs ?
Élèves, parents, enseignants, autres partenaires de la santé et de l'éducation

DESCRIPTIF DE L'ACTION : Mettre en place des ateliers dans la logique d'une classe de goût (fréquence annuelle)

AXE 3 : CONSTRUIRE UNE ECOLE AMBITIEUSE ET OUVERTE AU MONDE	Objectif retenu	Référentiel pour l'éducation prioritaire
	X Encourager les initiatives, ouvrir l'école	-Conforter une école bienveillante et exigeante -Mettre en place une école qui coopère utilement avec les parents et les partenaires
Objectifs visés	-Faire acquérir aux élèves des bonnes habitudes d'hygiène alimentaire -Développer la conscience et l'estime de soi.	
Connaissances attendues ou effets attendus	L'élève acquiert et développe ses connaissances et des « bonnes » pratiques à l'égard de son hygiène alimentaire.	
Compétences visées	Connaître et mettre en œuvre quelques règles d'hygiène alimentaire.	
Indicateurs	Taux de réalisation du PES 2 (hygiène alimentaire) Taux de réussite de l'action (diminution du rappel à l'ordre, acquisition d'automatisme visant les bons gestes en matière d'hygiène alimentaire)	
ECHancier	MOYENS (De quoi avons-nous besoin pour réussir ?)	
Planification dans le temps : Toute l'année.	<p>- Partenariat avec la cellule de prévention santé en vue de faire acquérir et de mettre en œuvre des règles d'hygiène alimentaire</p> <p>Notions :</p> <ul style="list-style-type: none"> • Cycle 1 : approche sensorielle des aliments (les 5 sens dans la dégustation – à partir de la collation – de la réalisation de recettes – du déjeuner à la cantine – de la classe de goût organisée annuellement) • Cycle 2 : poursuite du cycle 1 + catégories d'aliments (...), leur origine et leurs apports spécifiques dans l'alimentation – notion d'équilibre alimentaire (sur un repas, sur une journée, sur la semaine) – effets positifs d'une pratique physique régulière sur l'organisme – classe de goût (notions du cycle 2) <p>Moyens :</p> <ul style="list-style-type: none"> • Question de la qualité et de la variété de la collation (cycle 1) et de l'intérêt de la collation (cycles 2 et 3) • Partenariat à mettre en place avec la commune (qualité et variété des menus de la restauration scolaire, de la collation) • Fiches disponibles en annexe • Définir et organiser les enseignements (inter et intra-cycles) • Formation des enseignants sur la classe du goût 	
BILAN INTERMEDIAIRE		
Freins Habitudes initiales des élèves	Modalités d'évaluation : effets attendus et résultats constatés.	
Leviers : Bonne implication des différents partenaires : -Enseignants, L'APE, Les parents -La cellule de prévention de la santé, le dentiste	-Participation active de parents dans les activités mises en place par la cellule de prévention sur le temps scolaire et hors temps scolaire. - (voir indicateurs)	

ACTION COMMUNE A LA CIRCONSCRIPTION

	<p>AS 5.1.4.a PEC : Instaurer des moments en français et en marquisien (à part égale) visant la construction du « devenir élève »</p>	<p>Qui sont les bénéficiaires de cette action ? Tous cycles Qui sont les acteurs ? Professeurs et DASED, Enseignante spécialisée D...</p>
---	--	--

DESCRIPTIF DE L’ACTION :
 Mettre en place des moments ritualisés permettant aux élèves , d’une part, de comprendre et de formaliser le sens et les procédures d’apprentissages et d’autre part, de réguler son comportement en fonction des situations (attention, respect de soi, respect d’autrui, respect des règles, prise en compte de l’autre, coopération, collaboration) .

<p>AXE 3 : CONSTRUIRE UNE ÉCOLE AMBITIEUSE ET OUVERTE AU MONDE</p>	<p>Objectif retenu</p> <p>X Encourager les initiatives, ouvrir l’école</p>	<p>Référentiel pour l’éducation prioritaire</p> <p>P1 : Garantir l’acquisition du « Lire, écrire, parler » et enseigner plus explicitement les compétences que l’école requiert pour assurer la maîtrise du socle commun P2 : Conforter une école bienveillante et exigeante (Évaluation des élèves)</p>
---	---	--

Objectifs visés
 Amener l’élève à comprendre et à développer la posture d’élève (respect des règles et de l’autre, régulation du comportement, mobilisation des compétences spécifiques) au sein de la classe, de l’école pour apprendre tout au long de son parcours d’élève avec appétence et avec plaisir.

Connaissances attendues ou effets attendus (pour l’élève)

L’élève :

- comprend la fonction et le fonctionnement de l’école
- collabore et coopère au sein de la classe, de l’école
- construit et développe ses capacités à :
 - o réguler son activité cognitive (trouver une procédure plus efficace, adapter son attention et son comportement au domaine d’activité, à la situation d’apprentissage...)
 - o s’auto-évaluer
- développe son empathie
- différencie son intérêt particulier de l’intérêt général
- comprend la notion de respect

Compétences visées

Domaine 1 : les langages pour penser et communiquer
 Comprendre, s’exprimer en utilisant la langue française et la langue marquisienne à l’oral et à l’écrit

Domaine 2 : Les méthodes et outils pour apprendre
 Permettre à tous les élèves d’apprendre :

- à apprendre, seuls ou collectivement, en classe ou en dehors, afin de réussir dans leurs études et, par la suite, se former tout au long de la vie.
- les méthodes et outils pour apprendre doivent faire l’objet d’un apprentissage

Domaine 3 : La formation de la personne et du citoyen
 Respecter autrui
 Construire une culture civique
 Acquérir et partager les valeurs de la République
 Adopter un comportement éthique et responsable.

Indicateurs

- Taux de réalisation du PEC (devenir élève)
- Taux d’autonomie dans la gestion de la tâche par l’élève

<p>ECHEANCIER</p>	<p>MOYENS (De quoi avons-nous besoin pour réussir ?)</p>
--------------------------	---

<p>Nombre et durée des séances par séquence : Quotidienne Planification dans le temps : Toute l’année (chaque enseignant organisera sa planification).</p>	<p>Notions :</p> <ul style="list-style-type: none"> - Cycle 1 : la fonction (à quoi ça sert ?) et le fonctionnement (comment ?) de l’école (les adultes, les espaces à partager et l’organisation matérielle, l’organisation temporelle, les règles de vie (de prises de parole, de politesse, de partage), les rituels de travail, les objets d’apprentissage) - Cycle 2 : poursuite cycle 1 + la collaboration/coopération au service des apprentissages <p>Moyens :</p> <ul style="list-style-type: none"> - Enseignement explicite (rendre lisible, aider à identifier les objets d’apprentissages, les différentes étapes de l’apprentissage), systématiser le contrat de travail et les critères de réussite. <ul style="list-style-type: none"> o Veiller au dialogue pédagogique dans toute situation d’apprentissage : demander ce qu’ils ont appris ; poser l’idée : « aujourd’hui vous avez appris, on utilisera cela la fois prochaine pour...». o Proposer un enseignement structuré, systématique, méthodologique (traitement de l’erreur) o Clarifier les objectifs des tâches scolaires : Contrat de travail - Harmoniser, au sein de l’école, les outils permettant aux élèves de se repérer dans l’organisation matérielle et temporelle de chaque classe (espaces de la classe, affichage, EDT, aménagement,
---	---

	<p>outils scripteurs, cahiers, etc.)</p> <ul style="list-style-type: none"> ○ S'engager dans des pratiques innovantes : mise en place de la classe flexible : ○ Installer des pôles, des lieux, dédiés aux disciplines fondamentales ○ Organiser les espaces scolaires de façon fonctionnelle pour rendre lisible le travail scolaire (les affichages, l'emploi du temps, les cahiers) <p>- Mettre en place des rituels de travail au sein de chaque classe et de manière continuée dans l'école (règles de vie, plan de travail, frise de temps, tableaux d'apprentissage ou frise méthodologique d'apprentissage, frise de projets, etc.)</p> <ul style="list-style-type: none"> ○ Aménager des temps d'échanges avec les enfants (individuels ou collectifs) pour parler des apprentissages réalisés (dire en quoi ils ont progressé) et compléter leur carnet <p>- Systématiser le travail en binôme.</p> <p>- Mettre en place l'auto-évaluation au sein de chaque classe et de manière continuée dans l'école.</p> <p>- Programmations des films documentaires et courts métrages sur les 3 cycles voir proposition (MD Stéphanie RAHERINA)</p> <ul style="list-style-type: none"> ○ S'équiper de matériel informatique (vidéo-projecteur, enceintes) ○ Planifier des temps de visionnage et de débat dans l'emploi du temps en marquisien et en français (langue orale) <p>- Projet de littérature en français et en langue marquisienne traitant de thèmes universaux en lien avec l'EMC</p>
BILAN INTERMEDIAIRE	
<p><u>Freins :</u> La coéducation</p> <p><u>Leviers :</u> La coéducation Le travail d'équipe Le suivi des élèves dans leur parcours d'apprentissage</p>	<p style="text-align: center;">Modalités d'évaluation : effets attendus et résultats constatés.</p> <p><u>Au niveau du comportement :</u></p> <ul style="list-style-type: none"> - Comportements citoyens observables : politesse, entraides, coopération, collaboration, respect de la prise de parole, respect des espaces, du matériel , partage, - Diminution de la violence verbale ou physique entre les élèves si elle existe. - Épanouissement de chacun au sein du groupe - Plaisir d'apprendre et de venir à l'école <p><u>Au niveau des apprentissages :</u></p> <ul style="list-style-type: none"> - L'élève se met au travail après une consigne. - L'élève s'engage de manière appropriée dans la tâche demandée - L'élève contrôle ses impulsions et organise son activité pour répondre à la consigne donnée.

**Fiche de validation
du projet d'école
2020 - 2023**

**ÉCOLE PRIMAIRE
DE PUAMAU

HIVA-OA**

Avis de l'Inspectrice de l'Éducation nationale :

Observations éventuelles : Le projet d'école des écoles de l'île de Hiva-Oa a été harmonisé en termes de plan d'actions pour optimiser les ressources et pour conforter la mutualisation des pratiques

Favorable Défavorable

Direction Générale de l'Éducation et des Enseignements
L'Inspectrice de la Circonscription pédagogique n°5
MARQUISES


Aline Titiehu HEITAA-ARCHIER

Avis du Conseil d'école :

**Ce projet a été présenté au Conseil
d'école réuni le :**

Jeudi 24 octobre 2019.
Il s'agit d'une présentation succincte des actions du projet d'école
en cours de réalisation notamment la littérature de jeunesse.

Remarques éventuelles : Projet commun aux écoles de l'île de Hiva-Oa

**Ce projet a reçu un avis favorable du
Conseil d'école réuni le :**

Remarques éventuelles :

Validation du DGEE

le 06 FEV. 2020

Favorable

Défavorable



Pour la Ministre et par délégation
Pour le Directeur général de l'éducation
des enseignements absent ou empêché
Le chef de département
de l'action pédagogique et éducationnelle

Serge SEGURIA